

BJ ENDURSKOÐUNARSTOFA ehf.

Síðumúla 21, 108 Reykjavík.
sími 544 4427 fax 511-1556
netfang: bjend@simnet.is

Bjarni Jónsson – löggiltur endurskoðandi

Fræðslunet Suðurlands

Ársreikningur 2014

Efnisyfirlit

	bls
Efnisyfirlit.....	2
Áritanir.....	3
Rekstrarreikningur.....	4
Efnahagsreikningur.....	5-6
Sjóðstreymi.....	7
Sundurliðanir.....	8-9
Skýringar.....	10

Áritun endurskoðanda og stjórnar

Til stjórnar Fræðslunets Suðurlands ses.

Ég hef endurskoðað ársreikning Fræðslunets Suðurlands ses árið 2014.

Ársreikningurinn hefur að geyma rekstrarreikning, efnahagsreikning, sundurliðanir 1-5, sjóðstreymi og skýringar.


Ársreikningurinn er lagður fram af stjórn Fræðslunets Suðurlands ses og á ábyrgð hennar í samræmi við lög og reglur.

Mín ábyrgð felst í því að láta í ljós álit á ársreikningnum á grundvelli endurskoðunarinnar.

Endurskoðað var í samræmi við góða endurskoðunarvenju. Samkvæmt því ber mér að skipuleggja og haga endurskoðuninni þannig, að ársreikningurinn sé án verulegra annmarka. Endurskoðunin felur í sér athuganir á gögnum með úrtakskönnunum til að sannreyna fjárhæðir og upplýsingar sem fram koma í ársreikningnum. Endurskoðunin felur einnig í sér athugun á þeim reikningsskilaaðferðum og matsreglum sem notaðar eru við gerð ársreikningsins og mat á framsetningu hans í heild.


Ég álit, að ársreikningurinn gefi glögga mynd af afkomu Fræðslunets Suðurlands ses árið 2014, efnahags þess 31. desember 2014 og breytingu á handbæru fé á árinu 2014, í samræmi við lög, samþykktir og góða reikningsskilavenju.


Reykjavík, 18. febrúar 2015



Bjarni Jónsson lögg. end.


Stjórn Fræðslunets Suðurlands ses staðfestir hér með ársreikning 2014 með undirskrift sinni.


Selfossi, ~~30~~ / 3 / 2014


Gylfi Þorkelsson formaður


Gunnar Bragi Þorsteinsson varaform.


Elín Einarisdóttir


Magðalena Jónsdóttir


Þór Hreinsson

Rekstrarreikningur ársins 2014

		Áætl. 2014 í þús.	2014	2013
Rekstrartekjur:				
Framlög frá ríki, FA og námskeiðagjöld.....	1	158.725	164.071.783	121.171.192
Rekstrarkostnaður:				
Laun og tengd gjöld.....	2	71.000	71.996.801	57.503.591
Húsnæðiskostnaður.....	3	11.400	13.410.046	9.463.275
Annar kostnaður.....	4	75.110	69.250.764	61.474.052
Afskriftir.....		5.500	6.223.208	5.780.213
		<u>163.010</u>	<u>160.880.819</u>	<u>134.221.131</u>
Rekstrarhagnaður (tap) án fjármunatekna og fjármagnsgjalda.....		<u>(4.285)</u>	<u>3.190.964</u>	<u>(13.049.939)</u>
Fjármunatekjur og fjármagnsgjöld:				
Vextir, bankakostn. og fjármagnstekjusk.....			(703.814)	(659.090)
Vaxtatekjur.....			<u>1.966.637</u>	<u>1.841.314</u>
			<u>1.262.823</u>	<u>1.182.224</u>
Rekstrarhagnaður (tap) ársins.....			<u><u>4.453.787</u></u>	<u><u>(11.867.715)</u></u>

Efnahagsreikningur

	2014	2013
EIGNIR:		
Aðrar eignir:		
Verðbréfavelta nr. 370336 (bundinn reikningur).....	<u>2.427.603</u>	<u>2.365.367</u>
Fastafjármunir:		
Húsbúnaður.....	11.389.051	12.256.088
Tölvubúnaður og tæki.....	<u>3.515.781</u>	<u>4.920.105</u>
	<u>14.904.832</u>	<u>17.176.193</u>
Veltufjármunir:		
Viðskiptakröfur.....	5.213.793	2.373.776
Landsbanki Íslands innlánsreikningar.....	<u>50.019.834</u>	<u>48.894.617</u>
	<u>55.233.627</u>	<u>51.268.393</u>
EIGNIR ALLS:	<u><u>72.566.062</u></u>	<u><u>70.809.953</u></u>

31. desember 2014

	2014	2013
SKULDIR OG EIGIÐ FÉ:		
Eigið fé:		
Bundin stofnframlög.....	2.159.221	2.137.167
Annað eigið fé.....	54.808.332	50.376.599
	<u>56.967.553</u>	<u>52.513.766</u>
Skammtímaskuldir:		
Fyrirfram gr. tekjur.....	4.128.000	10.114.397
Ógreiddur kostnaður.....	7.478.328	5.576.568
Ógreidd launatengd gjöld og staðgreiðsla.....	3.992.181	2.605.222
	<u>15.598.509</u>	<u>18.296.187</u>
SKULDIR OG EIGIÐ FÉ ALLS:	<u>72.566.062</u>	<u>70.809.953</u>

Sundurliðanir

	Áætl. 2014 í þús.	2014	2013
1. Tekjur og framlög.			
Tekjur af námskeiðum.....	26.500	32.043.515	24.606.206
Menntamálaráðuneytið, grunnframlag.....	29.700	29.900.000	18.300.000
Menntamálaráðuneytið, íslenska fyrir útlend....	5.500	6.720.900	4.871.400
Menntamálaráðuneytið, aðrir styrkir.....	1.708	1.707.500	6.512.500
Þróunarsjóður framhaldsfræðslu.....	934	937.500	4.972.400
Fræðslum. atvinnulífs. námsleiðir, vottað nám..	32.800	32.800.000	29.630.000
Fræðslum. atvinnulífs. náms- og starfsráðgjöf..	9.847	10.197.500	7.319.800
Fræðslum. atvinnulífsins, raunfærnimat.....	4.496	4.881.025	5.256.989
Fræðslum. atvinnulífsins, þróunarv, framh.fr....	6.870	2.202.500	3.197.500
Raunfærnimat IPA.....	10.500	16.056.692	
Framlög Vísindasjóðs.....	1.320	1.350.000	1.320.000
FS netið greiðslur sveitarfélaga.....	1.350		1.159.188
Fjölmennt samkvæmt samningi.....	15.500	15.600.000	14.724.629
Aðrir styrkir (VMST).....		600.000	
Auglýsingatekjur.....	1.700	1.840.474	1.632.000
Ýmsar tekjur.....	3.000	2.562.177	2.982.977
Sóknaráætlun.....	7.000	8.800.000	4.800.000
Fyrirfram greiddar tekjur.....		(4.128.000)	(10.114.397)
	158.725	164.071.783	121.171.192
2. Laun og tengd gjöld.			
Vinnulaun almenn.....	30.800	31.200.262	25.796.827
Vinnulaun starfs- og námsráðgjöf.....	12.100	13.240.412	11.185.355
Vinnulaun símenntun fatlaðra.....	7.000	7.090.907	5.648.564
Vinnulaun Sóknaráætlun.....	5.650	5.720.734	2.942.572
Vinnulaun raunfærnimat.....	200	152.369	105.727
Endurgreitt frá Tryggingastofnun.....		(501.468)	(283.207)
Stjórnarlaun.....	550	581.067	604.829
Launatengd gjöld.....	14.700	14.512.518	11.502.924
	71.000	71.996.801	57.503.591
3. Húsnæðiskostnaður.			
Húsaleiga.....	11.400	13.410.046	9.463.275

Sundurliðanir

	Áætl. 2014	2014	2013
4. Annar kostnaður.	í þús.		
Bifreiðakostnaður.....	1.800	1.770.044	1.604.471
Bókhald, endurskoðun, lögfræðiaðstoð.....	1.500	1.877.627	1.921.600
Tryggingar.....	160	145.229	144.152
Kennsla og námskeiðahald.....	45.950	43.321.585	36.685.989
Kostnaður vegna Fjölmennar.....	9.200	6.397.741	7.615.768
Ritföng, prentun, bækur.....	2.200	2.165.707	2.159.922
Viðhald tölvubúnaðar, vistun gagna.....	2.200	2.820.907	2.167.595
Ferða- og fundakostnaður.....	1.400	1.934.355	891.103
Póstur og sími.....	1.000	1.343.214	909.689
Auglýsingar.....	600	626.881	461.334
Prentun námsvísis og dreifing.....	1.800	1.631.381	1.672.149
Kostnaður vegna Vísindasjóðs.....	1.200	1.058.182	582.633
Annar kostnaður og ýmis verkefni.....	1.700	796.626	702.107
Samstarf um menntamál á Suðurlandi.....	1.100	2.200.000	
FS net.....	1.800		1.642.171
Kostnaður vegna flutnings.....	500		1.724.490
Kostnaður vegna Sóknaráætlunar.....	1.000	1.161.285	588.879
	<u>75.110</u>	<u>69.250.764</u>	<u>61.474.052</u>
5. Annað eigið fé:			
Frá fyrra ári.....		50.376.599	62.319.707
Verðbætur á bundin stofnframlög.....		(22.054)	(75.393)
Rekstrarhagnaður (halli) ársins.....		4.453.787	(11.867.715)
		<u>54.808.332</u>	<u>50.376.599</u>

Skýringar

Reikningsskilaaðferðir.

Sömu reikningsskilaaðferðum er beitt og árið á undan.

Fræðslunet Suðurlands ses var stofnað 28. ágúst 1999 og er sjálfseignarstofnun, sem er ekki háð neinum öðrum stofnunum eða lögaðilum.

Stofnaðilarnir 34, eru sveitarfélög, skólar, félög og stofnanir sem skráðu sig fyrir framlögum að fjárhæð frá kr. 2.000,- til kr. 400.000,- samtals kr. 2.726.500,-

Samkvæmt skipulagsskrá skulu kr. 1.000.000,- af stofnfé vera bundnar sem varanlegur höfuðstóll, sem óheimilt er að skerða. Bundna stofnféð skal verðbætast með neysluvísitölu og eru verðbætur færðar í árslok.

Varanlegir rekstrarfjármunir.

2014

2013

Varanlegir rekstrarfjármunir greinast þannig:

Frá fyrra ári.....	30.744.556	20.681.877
Viðbót á árinu.....	3.951.847	10.062.679
	<u>34.696.403</u>	<u>30.744.556</u>
Afskrifað áður.....	13.568.363	7.788.150
Afskrifað á árinu.....	6.223.208	5.780.213
Afskriftir samtals.....	<u>19.791.571</u>	<u>13.568.363</u>
Bókfært verð 31.12. 2014.....	<u>14.904.832</u>	<u>17.176.193</u>