

Fræðslunet Suðurlands ses.

Ársreikningur 2015

Efnisyfirlit

	bls
Efnisyfirlit.....	2
Áritanir.....	3
Rekstrarreikningur.....	4
Efnahagsreikningur.....	5-6
Sjóðstreymi.....	7
Sundurliðanir.....	8-9
Skýringar.....	10

Áritun endurskoðanda og stjórnar

Til stjórnar Fræðslunets Suðurlands ses.

Ég hef endurskoðað ársreikning Fræðslunets Suðurlands ses árið 2015.

Ársreikningurinn hefur að geyma rekstrarreikning, efnahagsreikning, sundurliðanir 1-5, sjóðstreymi og skýringar.


Ársreikningurinn er lagður fram af stjórn Fræðslunets Suðurlands ses og á ábyrgð hennar í samræmi við lög og reglur.

Mín ábyrgð felst í því að láta í ljós álit á ársreikningnum á grundvelli endurskoðunarinnar.

Endurskoðað var í samræmi við góða endurskoðunarvenju. Samkvæmt því ber mér að skipuleggja og haga endurskoðuninni þannig, að ársreikningurinn sé án verulegra annmarka. Endurskoðunin felur í sér athuganir á gögnum með úrtakskönnunum til að sannreyna fjárhæðir og upplýsingar sem fram koma í ársreikningnum. Endurskoðunin felur einnig í sér athugun á þeim reikningsskilaaðferðum og matsreglum sem notaðar eru við gerð ársreikningsins og mat á framsetningu hans í heild.

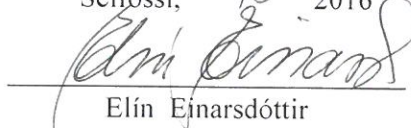
Ég álit, að ársreikningurinn gefi glögga mynd af afkomu Fræðslunets Suðurlands ses árið 2015, efnahags þess 31. desember 2015 og breytingu á handbæru fé á árinu 2015, í samræmi við lög, samþykktir og góða reikningsskilavenju.


Reykjavík, 18. febrúar 2016


Bjarni Jónsson lögg. end.


Stjórn Fræðslunets Suðurlands ses staðfestir hér með ársreikning 2015 með undirskrift sinni.


Selfossi, ¹⁵/₁₃ 2016


Elín Einarsdóttir


Laufey Ósk Magnúsdóttir

Magðalena Jónsdóttir


Sigursveinn Már Sigurðsson


Þór Hreinsson

Rekstrarreikningur ársins 2015

		Áætl. 2015 í þús.	2015	2014
Rekstrartekjur:				
Framlög frá ríki, FA, námskeiðagjöld ofl.....	1	<u>173.929</u>	<u>165.154.946</u>	<u>164.071.783</u>
 Rekstrarkostnaður:				
Laun og tengd gjöld.....	2	81.000	83.185.070	71.996.801
Húsnæðiskostnaður.....	3	16.000	14.423.731	13.410.046
Annar kostnaður.....	4	72.710	64.360.521	69.250.764
Afskriftir.....		<u>5.500</u>	<u>5.389.915</u>	<u>6.223.208</u>
		<u>175.210</u>	<u>167.359.237</u>	<u>160.880.819</u>
Rekstrarhagnaður (tap) án fjármunatekna og fjármagnsgjalda.....		<u>(1.281)</u>	<u>(2.204.291)</u>	<u>3.190.964</u>
 Fjármunatekjur og fjármagnsgjöld:				
Vextir, bankakostn. og fjármagnstekjusk.....			(603.851)	(703.814)
Vaxtatekjur.....			<u>1.766.199</u>	<u>1.966.637</u>
			<u>1.162.348</u>	<u>1.262.823</u>
 Rekstrarhagnaður (tap) ársins.....		 <u><u>(1.281)</u></u>	 <u><u>(1.041.943)</u></u>	 <u><u>4.453.787</u></u>

Efnahagsreikningur

	2015	2014
EIGNIR:		
Aðrar eignir:		
Verðbréfavelta nr. 370336 (bundinn reikningur).....	<u>2.486.163</u>	<u>2.427.603</u>
Fastafjármunir:		
Húsbúnaður.....	7.351.133	11.389.051
Tölvubúnaður og tæki.....	<u>2.163.784</u>	<u>3.515.781</u>
	<u>9.514.917</u>	<u>14.904.832</u>
Veltufjármunir:		
Viðskiptakröfur.....	3.677.790	5.213.793
Landsbanki Íslands innlánsreikningar.....	<u>58.986.306</u>	<u>50.019.834</u>
	<u>62.664.096</u>	<u>55.233.627</u>
EIGNIR ALLS:	<u><u>74.665.176</u></u>	<u><u>72.566.062</u></u>

31. desember 2015

	2015	2014
SKULDIR OG EIGIÐ FÉ:		
Eigið fé:		
Bundin stofnframlög.....	2.202.303	2.159.221
Annað eigið fé.....	53.723.307	54.808.332
	<u>55.925.610</u>	<u>56.967.553</u>
Skammtímaskuldir:		
Fyrirfram gr. tekjur.....	6.900.000	4.128.000
Ógreiddur kostnaður.....	7.521.388	7.478.328
Ógreidd launatengd gjöld og staðgreiðsla.....	4.318.178	3.992.181
	<u>18.739.566</u>	<u>15.598.509</u>
SKULDIR OG EIGIÐ FÉ ALLS:	<u>74.665.176</u>	<u>72.566.062</u>

Sundurliðanir

	Áætl. 2015 í þús.	2015	2014
1. Tekjur og framlög.			
Tekjur af námskeiðum.....	34.000	33.315.026	32.043.515
Menntamálaráðuneytið, grunnframlag.....	32.100	31.900.000	29.900.000
Menntamálaráðuneytið, íslenska fyrir útlend....	7.000	7.722.500	6.720.900
Menntamálaráðuneytið, aðrir styrkir.....	2.107	1.900.000	1.707.500
Þróunarsjóður framhaldsfræðslu.....		2.143.800	937.500
Fræðslum. atvinnulífs. námsleiðir, vottað nám..	30.200	33.424.000	32.800.000
Fræðslum. atvinnulífs. náms- og starfsráðgjöf...	8.300	8.300.000	10.197.500
Fræðslum. atvinnulífsins, raunfærnimat.....	10.527	13.882.686	4.881.025
Fræðslum. atvinnulífsins, þróunarv, framh.fr.....	9.879	3.226.096	2.202.500
Raunfærnimat IPA.....	1.091	990.025	16.056.692
Framlög Vísindasjóðs.....	1.355	1.305.000	1.350.000
FS netið greiðslur sveitarfélaga.....	1.680	2.189.455	
Fjölmennt samkvæmt samningi.....	15.500	15.500.000	15.600.000
Fjölmennt vegna listnámsbrautar.....	2.000	2.000.000	
Aðrir styrkir (VMST).....			600.000
Auglýsingatekjur.....	1.500	702.888	1.840.474
Ýmsar tekjur.....	3.000	3.599.696	2.562.177
Sóknaráætlun.....	8.000	6.500.000	8.800.000
Erasmus.....	4.320	2.025.674	
Félagsliðabré/leikskólaliða og stuðningfr.....	1.370	1.428.100	
Fyrirfram greiddar tekjur.....		(6.900.000)	(4.128.000)
	<u>173.929</u>	<u>165.154.946</u>	<u>168.199.783</u>
2. Laun og tengd gjöld.			
Vinnulaun almenn.....	41.000	40.755.060	31.200.262
Vinnulaun starfs- og námsráðgjöf.....	12.000	13.680.670	13.240.412
Vinnulaun símenntun fatlaðra.....	8.000	7.985.748	7.090.907
Vinnulaun Sóknaráætlun.....	4.000	4.043.808	5.720.734
Vinnulaun raunfærnimat.....			152.369
Endurgreitt frá Tryggingastofnun.....	(500)	(640.178)	(501.468)
Stjórnarlaun.....	500	640.826	581.067
Launatengd gjöld.....	16.000	16.719.136	14.512.518
	<u>81.000</u>	<u>83.185.070</u>	<u>71.996.801</u>
3. Húsnæðiskostnaður.			
Húsaleiga.....	16.000	14.423.731	13.410.046

Sundurliðanir

	Áætl. 2015 í þús.	2015	2014
4. Annar kostnaður.			
Bifreiðakostnaður.....	1.600	1.840.200	1.770.044
Bókhald, endurskoðun, lögfræðiaðstoð.....	1.700	1.748.300	1.877.627
Tryggingar.....	200	186.614	145.229
Kennsla og námskeiðahald.....	37.000	37.427.523	43.321.585
Kostnaður vegna Fjölmennatar.....	6.500	5.851.657	6.397.741
Ritföng, prentun, bækur.....	2.100	1.629.816	2.165.707
Viðhald tölvubúnaðar, vistun gagna.....	2.600	2.891.908	2.820.907
Ferða- og fundakostnaður.....	1.200	1.670.357	1.934.355
Póstur og sími.....	1.350	889.069	1.343.214
Auglýsingar.....	650	997.071	626.881
Prentun námsvísis og dreifing.....	1.700	1.068.444	1.631.381
Kostnaður vegna Vísindasjóðs.....	1.000	1.255.104	1.058.182
Annar kostnaður og ýmis verkefni.....	8.400	910.698	796.626
Samstarf um menntamál á Suðurlandi.....			2.200.000
Kostnaður vegna FS nets.....	1.950	3.153.855	
Kostnaður vegna Erasmus.....	3.760	1.586.705	
Kostnaður vegna Sóknaráætlunar.....	1.000	1.253.200	1.161.285
	<u>72.710</u>	<u>64.360.521</u>	<u>69.250.764</u>
5. Annað eigið fé:			
Frá fyrra ári.....		54.808.332	50.376.599
Verðbætur á bundin stofnframlög.....		(43.082)	(22.054)
Rekstrarhagnaður ársins.....		<u>(1.041.943)</u>	<u>4.453.787</u>
		<u>53.723.307</u>	<u>54.808.332</u>

Skýringar

Reikningsskilaaðferðir.

Sömu reikningsskilaaðferðum er beitt og árið á undan.

Fræðslunet Suðurlands ses var stofnað 28. ágúst 1999 og er sjálfseignarstofnun, sem er ekki háð neinum öðrum stofnunum eða lögaðilum.

Stofnaðilarnir 34, eru sveitarfélög, skólar, félög og stofnanir sem skráðu sig fyrir framlögum að fjárhæð frá kr. 2.000,- til kr. 400.000,- samtals kr. 2.726.500,-

Samkvæmt skipulagsskrá skulu kr. 1.000.000,- af stofnfé vera bundnar sem varanlegur höfuðstóll, sem óheimilt er að skerða. Bundna stofnféð skal verðbætast með neysluvísitölu og eru verðbætur færðar í árslok.

Varanlegir rekstrarfjármunir.

2015

2014

Varanlegir rekstrarfjármunir greinast þannig:

Frá fyrra ári.....	34.696.403	30.744.556
Viðbót á árinu.....		3.951.847
	<u>34.696.403</u>	<u>34.696.403</u>
Afskrifað áður.....	19.791.571	13.568.363
Afskrifað á árinu.....	5.389.915	6.223.208
Afskriftir samtals.....	<u>25.181.486</u>	<u>19.791.571</u>
Bókfært verð 31.12. 2015.....	<u>9.514.917</u>	<u>14.904.832</u>